

Flattting Acqua-Gel

- ▶ Potenziato con agenti anti-UV
- ▶ Potere idrofugo rinforzato
- ▶ Senza odore e senza emanazioni nocive
- ▶ In GEL, non cola ed è facile da applicare

INFORMAZIONI

Essiccazione
tra le due mani



Essiccazione
completa



Aspetto



Resa



Pulizia



DESTINAZIONE D'USO

Ideale per persiane, finestre, cancelli, perline, travi, portoni, porte. Compatibile con tutti i tipi di legno sia di essenze europee sia esotiche, e con tutti i protettivi precedenti già applicati.

CARATTERISTICHE

- Protegge e decora qualsiasi legno sia esterno che interno, anche quelli precedentemente impregnati
- Pratico e semplice: la sua formula in gel garantisce una perfetta stesura, anche sulle superfici verticali
- Asciugatura rapida
- Alta protezione idrorepellente che impedisce all'acqua di stagnare e penetrare nel legno
- Resistenza rafforzata alle aggressioni del sole grazie alla sua formulazione ricca di agenti anti-UV.
- Formula a base di acqua: inodore

FORMULAZIONE IN GEL: TENUTA ANTI-GOCCIA

Facile e pratico da applicare grazie alla composizione in gel. Nessuna goccia sul pavimento per un risultato perfetto.



Flatting Acqua-Gel

PREPARAZIONE

La superficie deve essere pulita, priva di polvere e di sostanze grasse.

- Legno grezzo: carteggiare con carta abrasiva grana media/fine e rimuovere accuratamente la polvere.
- Legno impregnato: rimuovere eventuali parti di vernice non aderenti, carteggiare con carta abrasiva grana media/fine.
- Legno verniciato o smaltato: sverniciare con lo Sverniciatore Speciale Legno V33. Sciacquare la superficie e lasciare asciugare per almeno 24 ore. Carteggiare e rimuovere la polvere.
- Legno grasso: sgrassare con un diluente.

APPLICAZIONE

- Condizioni ideali di applicazione : tra i 10° e i 25°C lontano da fonti di calore dirette.
- Mescolare bene con una bacchetta di legno per rendere il prodotto più omogeneo.
- Applicare due mani con il pennello, il rullo per impregnanti o con la pistola (previa diluzione con 10% acqua).
- Per ottenere una superficie liscia, passare una mano di carta abrasiva fine fra la prima e la seconda mano.
- Su legni nuovi o molto esposti si consiglia di applicare una terza mano nel caso di tinte chiare.
- Tutte le tinte sono compatibili tra loro.
- Pulizia del materiale: acqua.

CONSIGLI V33

- Si suggerisce di utilizzare la tinta incolore per rinnovare i legni già impregnati e tinti o per diluire le altre tinte.
- Conservare il prodotto sottovuoto e in un luogo fresco e asciutto, lontano da fonti di calore.


PRECAUZIONI D'USO

EUH208: Contiene benzisotiazolinone. Può provocare una reazione allergica. P102: Tenere fuori dalla portata dei bambini. P271: Utilizzare soltanto all'aperto o in luogo ben ventilato. P501: Smaltire il prodotto/recipiente in un centro di raccolta dei rifiuti (contattare le autorità locali). Teme il gelo. Richiudere il barattolo dopo l'utilizzo. Il valore limite UE per questo prodotto (cat. A/e): 130 g/l (2010). Questo prodotto contiene al massimo 5 g/l di COV. Non gettare i residui nelle fognature. Richiudere la latta dopo l'uso. Pulite gli attrezzi con acqua.



Flattting Acqua-Gel


TINTE




Incolore



Noce Chiaro



Noce medio



Noce scuro

FORMATI



0,75 L



2,5 L