



SMALTO RINNOVARE PERFECTION®

## PAVIMENTI

- ▶ **TECNOLOGIA CERAMICA:** performance rinforzata resistente ai continui passaggi pedonali
- ▶ Alta resistenza alle macchie e all'acqua
- ▶ Estrema resistenza sulle pavimentazioni lisce e non porose

## INFORMAZIONI

Essiccazione tra due mani



Essiccazione completa



Aspetto



Resa



Pulizia



### DESTINAZIONE D'USO

Adatto solo per uso pedonabile, è ideale per rinnovare tutti i tipi di pavimento interno:

- Gres porcellanato
- Piastrelle smaltate
- Marmo, granito
- Parquet


Non si applica sui piatti doccia, su pavimenti precedentemente oliati o cerati.

### CARATTERISTICHE

PERFORMANCE, ASPETTO ESTETICO, VERSATILITA'!

- Alta resistenza ai passaggi frequenti
- Alta aderenza sui supporti lisci e non porosi.
- Alta resistenza agli urti grazie al film protettivo flessibile e super aderente.
- Ultra lavabile con prodotti di pulizia giornaliera.
- Facile da applicare: direttamente su tutti i tipi di pavimento, senza l'utilizzo di un fondo.


### PERFORMANCE GARANTITA: UNA TECNOLOGIA ESCLUSIVA DI V33



#### RESISTENZA RINFORZATA TECNOLOGIA CERAMICA

Rinforza la performance della pellicola protettiva contro le aggressioni quotidiane (passaggi, urti, graffi).

Scopri l'intera gamma su [www.v33.it](http://www.v33.it) e sui nostri canali social





## Smalto Rinnovare Perfection® PAVIMENTI

### PREPARAZIONE

Prima dell'applicazione, lavare accuratamente la superficie con un detergente a base di soda (alcalino). Tutte le sostanze grasse formano una pellicola che potrebbe causare la non aderenza della pittura.

- **Sui SUPPORTI GREZZI:** lavare con SHAMPOO ATTIVO SUOLI V33 insistendo sulle giunture. Sciacquare e lasciare asciugare.
- **Sui SUPPORTI GIA' VERNICIATI in buono stato:** applicare lo SHAMPOO ATTIVO SUOLI V33, sciacquare abbondantemente, lasciare asciugare, carteggiare (con carta grana fine 240) e rimuovere la polvere.
- **Sui SUPPORTI GIA' VERNICIATI particolarmente usurati:** carteggiare con carta vetro (grana 60/120) fino ad arrivare al supporto grezzo. Rimuovere la polvere e detergere con lo SHAMPOO ATTIVO SUOLI V33. Sciacquare e lasciare asciugare.

### APPLICAZIONE

- Condizioni d'applicazione tra i 12° e i 25°C, in luogo protetto da correnti d'aria.
- Svuotare interamente l'additivo presente nel tappo della confezione nella vernice e mescolare molto bene con un miscelatore o una bacchetta di legno, insistendo sul fondo della confezione per rendere omogeneo lo smalto.
- Applicare lo smalto prima sugli angoli e i piccoli dettagli della superficie usando un pennello a setole morbide. Continuare a stendere il prodotto in modo omogeneo con strati incrociati (movimento da sinistra a destra) e regolari evitando le sovrapposizioni. Per medio-grandi superfici, usare un rullo per smalti a pelo corto.
- Lasciare seccare per 6 ore. Carteggiare leggermente e spolverare con un panno privo di pelucchi.
- Applicare la seconda mano di smalto con gli stessi accorgimenti e lasciare asciugare 24 ore, prima dell'uso calpestabile.
- La resistenza ottimale di questo smalto è ottenuta 20 giorni dopo l'essiccazione. Evitare dunque di sollecitare troppo il pavimento appena verniciato (macchie, urti...), nei primi 20 giorni.

### CONSIGLI V33

- Pittura per uso esclusivamente interno.
- Per un risultato ottimale, consigliata l'applicazione di due mani. Nel caso di tinte più luminose, applicare una terza mano.
- Stendere la pittura a piccole superfici (2m<sup>2</sup> circa), rispettando la resa del prodotto.
- Evitare di tirare troppo la pittura con rulli e pennelli e di caricare con troppa pittura gli strumenti.
- Evitare di fermarsi quando si è al centro della superficie da pitturare e non tornare sulla superficie pitturata in corso di essiccazione.
- Pulire gli utensili con uno straccio pulito, lavarli con acqua e sapone neutro fino a quando non c'è più traccia di colore.
- Per la pulizia e la manutenzione quotidiana dei vostri supporti pitturati, utilizzare un detergente dolce. Non utilizzare spugne abrasive.




## Smalto Rinnovare Perfection® PAVIMENTI


### PRECAUZIONI D'USO

EUH208: Contiene 1,2-benzisotiazol-3(2H)-one. Può provocare una reazione allergica. P102: Tenere fuori dalla portata dei bambini. P271: Utilizzare soltanto all'aperto o in luogo ben ventilato. P501: Smaltire il prodotto/recipiente in un centro di raccolta dei rifiuti (contattare le autorità locali). Teme il gelo. Valore limite UE per questo prodotto (A/J): 140g/L (2010). Questo prodotto contiene al max 33g/L di COV.

### TINTE



BIANCO  
SATINATO



BIANCO PIUMA  
SATINATO



GRIGIO TITANIO  
SATINATO



GRIGIO  
CARBONATO  
SATINATO



GRIGIO TALPA  
SATINATO



GRIGIO CATRAME  
SATINATO

### FORMATI



0,75 L



2 L